

5 Schritte zum veröffentlichten Beitrag

Schritt 1 – LOG IN

auf der Hauptseite rechts unten

LOG IN

Please log into the site.

Username

Password



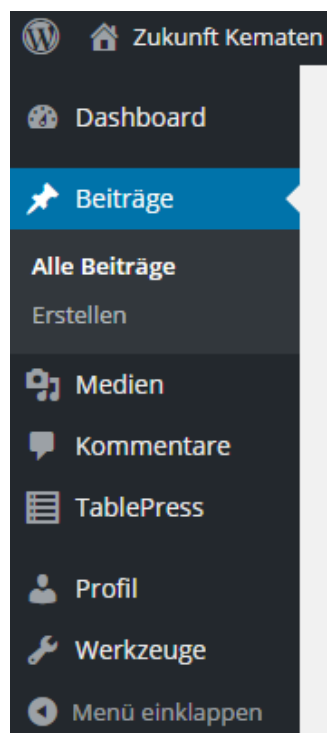
CAPTCHA Code

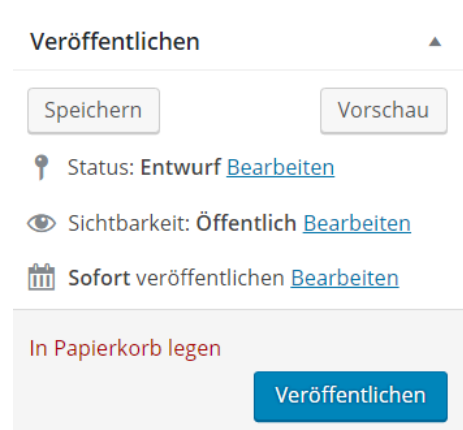
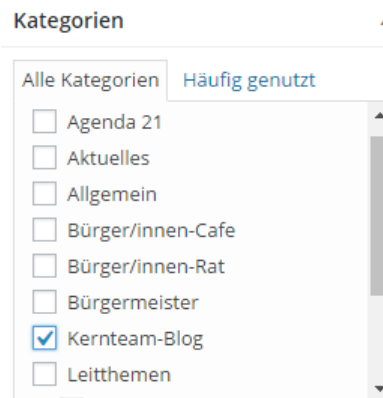
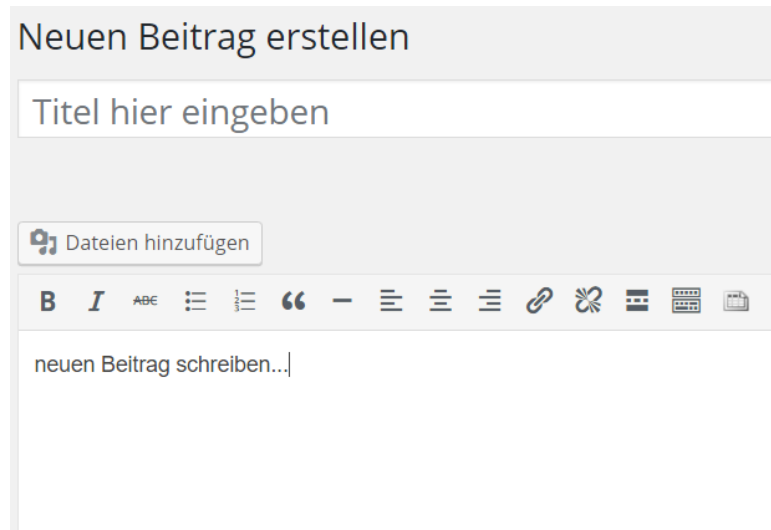
Remember Me

Log In

Schritt 2 – Beiträge erstellen auswählen

nach der Anmeldung links oben





Die Abmeldung erfolgt über den angezeigten eigenen Namen ebenfalls rechts oben.

Beiträge können vom/von der Verfasser/in jederzeit wieder geändert, korrigiert oder auch gelöscht werden.